

全国碘缺乏病监测方案（试行）

一、背景

10

95

2010

二、目的

6 1 8 15

3

1

9

5

2

1

9

4

4

1

8

2

9

9

5

1

5

5

4

1

15

2

2

“ ”

5

1

4

3

15

4

20%

4

1

2

GB/T 13025.7 1999

5

2

4

5

1

2

3

5mg/kg

4

5mg/kg

!

1

(

)

80

2

9

1

11

5

80

3

1

6

2

2

40 8 10

7 8 10

40

2

8 10

80

3

2

20 18 40

10

8

4

9

10

4

1

WS104 1999

2

WS

276 2007

3

WS/T

107 2006

4

GB/T 13025.7 1999

!

1

8 10

2

3

3

4

“

”

30

1

11

40 8 10

20

12

5

1 B

WS 276 2007

2

WS/T 107 2006

3

GB/T 13025.7 1999

四、职责与分工

!

1

2

3

!

1

1

2

2

1

2

3

4

3

1

2

3

4

4

1

2

3

五、报告与反馈

!

1

1

5 15

2

7 15

2

1

5 30

2

7 30

3

1

6 15

2

8 15

4

1

7 15

2

9 15

!

9 1

9 30

10

15

11 5

六、信息利用

七、质量控制

!

1

2

B

!

10%

!

1

2

5

5

7 30

!

1

2

1

2

3

1 12

1

2

相关术语和定义

一、碘盐监测指标

!

5mg/kg

5mg/kg

!

!

5mg/kg

!

<5mg/kg

<5mg/kg

!

GB-T 19380 2003

二、高危地区监测

!

WS 104

1999

!

WS 104 1999

1997

!

80

三、调查评估

!

B

= 0.479 ×

×

×

+

×

×

/1000

ml

mm

8 10


B

8 10

8 10

3

1
2
3
2 3 4 1 5 6
1+5



1

2



3

4


5

1

2



5



.....							
.....							
.....							
.....							

12 8 10

